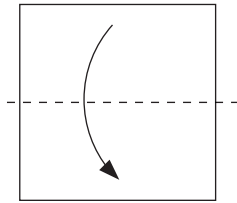
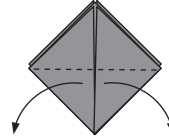


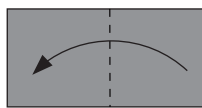
Sapporo Dance Collective 「HOME」  
折り紙フライヤー「HOME」折り方



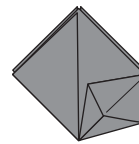
1.  
点線にそって矢印のほうへ  
四角に折ります



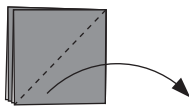
6.  
三角の袋を開いて  
四角になるように折ります



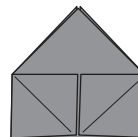
2.  
点線にそって矢印のほうへ  
折ります



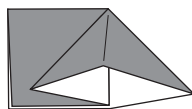
※ 途中経過



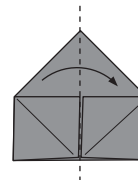
3.  
四角の袋を開いて  
三角になるように折ります



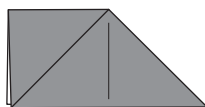
7.  
裏も同じように折ります



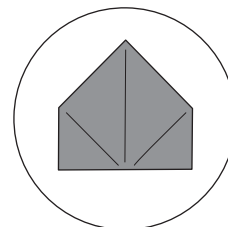
※ 途中経過



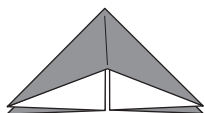
7.  
内側が表になるようにめくり  
裏も同様に



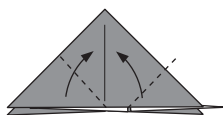
4.  
裏も同じように折ります



完成です!



※ 途中経過



5.  
真ん中の線に合うように  
点線にそって矢印のほうに折ります  
裏も同様に